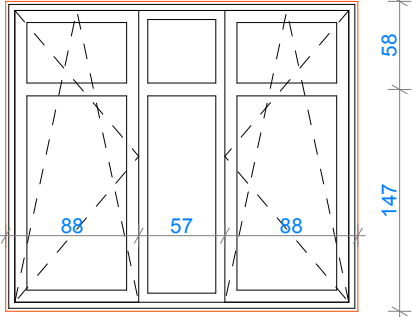
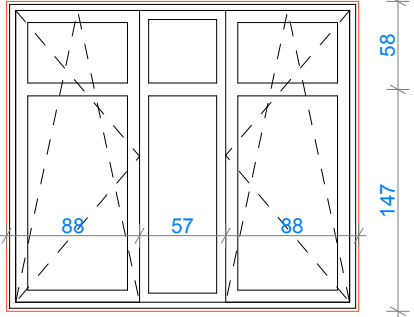
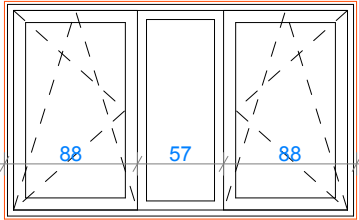
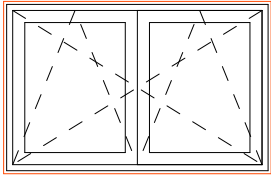


ZESTAWIENIE STOLARKI OKIENNEJ - BUDYNEK "B"				
Nr okna:	B1	B2	B3	B4
Schemat okna:				
Wymiary otworu w murze:	233x205	233x207	233x145	177x114
Wysokość parapetu:	52	88	115	132
Rodzaj parapetu (wew./na zew.):	lastryko/klinkier (gl. parapetu 10cm)	lastryko/blacha (gl. parapetu 15cm) całkowita dł. pasa podokiennego z blachy do wymiany - 72m	lastryko/klinkier (gl. parapetu 10cm)	lastryko/klinkier (gl. parapetu 30cm)
Wykończenie ościeża:	tynk	blacha	tynk	tynk
Uwagi:	szyba zwykła, okno uchylno - rozwierane	szyba zwykła, okno uchylno - rozwierane	szyba zwykła, okno uchylno - rozwierane	szyba zwykła, okno uchylno - rozwierane
Ilość:	6	24	4	10
Nawiewnik zwykły	Nawiewnik we wszystkich oknach	Nawiewnik we wszystkich oknach	Nawiewnik we wszystkich oknach	
Nr pomieszczeń:	Niższy Parter: sekretariat 1szt. gab. dyrektora 2szt. pok. 48 2szt. pok. 48a 1szt.	Wyższy Parter: pok. 49, 50, 51, 52 4x3 =12szt. I Piętro: pok. 53, 54, 55, 56 4x3 =12szt.	Niższy Parter: portiernia 1szt. stomatolog 1szt. kadry 1szt. kasa 1szt.	Niższy Parter: korytarz
Materiał:	PVC kolor biały	PVC kolor biały	PVC kolor biały	PVC kolor biały

UWAGA: Przed rozpoczęciem realizacji zamówienia wykonawca powinien zweryfikować wymiary otworów w budynku
Wymiana stolarki okiennej powinna uwzględniać wymianę parapetów zewnętrznych.
Nie przewiduje się wymiany parapetów wewnętrznych

PRACOWNIA JACKOWSKI STUDIO ZASTRZEGA PRAWA AUTORSKIE ZGODNIE Z USTAWĄ O PRAWIE AUTORSKIM I PRAWACH POKREWNYCH Z DNIA 04.02.1994 (Dziennik Ustaw nr 24 poz. 83 z dnia 23.02.1994).
WYKORZYSTYWANIE I KOPIOWANIE TEGO PROJEKTU ORAZ WPROWADZANIE ZMIAN W PROJEKCIE BEZ WIEDZY I ZGODY AUTORA JEST ZABRONIONE.

UWAGI:
PRZED PRZYSTĄPIENIEM DO ROBÓT BUDOWLANYCH, WYKONAWCA JEST ZOBOWIĄZANY DO SPRAWDZENIA WYMIARÓW W NATURZE. W PRZYPADKU JAKICHKOLWIEK ROZBIEŻNOŚCI I RÓŻNIC MIĘDZY PROJEKTEM A STANEM ISTNIEJĄCYM NALEŻY POINFORMOWAĆ ARCHITEKTA PROWADZĄCEGO PROJEKT.

W SPRAWACH NIE OKREŚLONYCH DOKUMENTACJĄ OBOWIĄZUJĄ:

- PRAWO BUDOWLANE
- WARUNKI TECHNICZNE JAKIM POWINNY ODPOWIEDAĆ BUDYNKI I ICH USYTUOWANIE
- WARUNKI TECHNICZNE WYKONANIA I ODBIORU ROBÓT BUDOWLANO - REMONTOWYCH (WG. MB I ITB)
- WYTYCZNE, INSTRUKCJE, ŚWIADECTWA DOPUSZCZENIA, ATESTY ITB, WARUNKI TECHNICZNE PRODUCENTÓW

PROJEKTOWAŁ:

mgr inż.arch.
PAWEŁ JACKOWSKI

NR UPRAWNIEN:

7/ZPOIA/
OKK/2007

PODPIS:

SPRAWDZIŁ:

mgr inż.arch.
DOMINIKA JACKOWSKI

DATA:

MAJ 2012

NR RYSUNKU:

06

ZMIANA:

PROJEKT:

Projekt wymiany stolarki okiennej i drzwiowej zew. w obiekcie Zespołu Szkół Ponadgimnazjalnych w Goleniowie ul. Niepodległości 1, 72-100 Goleniów

INWESTOR:

Powiat Goleniowski
ul. Dworcowa 1, 72-100 Goleniów

TYTUŁ RYSUNKU:

Zestawienie stolarki - Budynek B

518 60 80 66 (91)577 15 22
info@jackowskistudio.com
www.jackowskistudio.com

73-110 Stargard Szczeciński ul.Wileńska 5/4

SKALA:

1:50